

การใช้งานระบบแบบประเมินพฤติกรรมเด็ก SDQ ออนไลน์

1. ระบบสามารถใช้งานได้ 2 ประเภท ได้แก่

- เครื่องคอมพิวเตอร์ PC
- เครื่องโทรศัพท์มือถือแบบ Smartphone

2. ระบบจะมีผู้ประเมิน 3 บุคคล ได้แก่

- นักเรียน
- ผู้ปกครอง
- ครูที่ปรึกษา

3. หากประเมินครบทั้ง 3 บุคคลแล้วระบบจะทำการแปลผลและส่งข้อมูลให้กับฝ่ายกิจการนักเรียน โดยมีครูที่ปรึกษาสามารถดูแลห้องที่ปรึกษาตนเอง

4. รหัสสำหรับเข้าใช้ระบบแบบประเมินพฤติกรรมเด็ก SDQ ออนไลน์

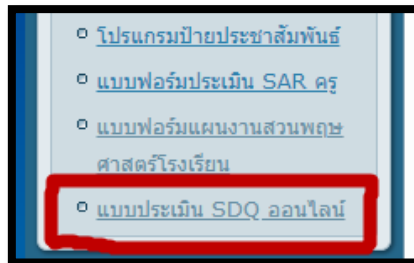
- นักเรียน (ใช้เลขประจำตัวนักเรียน)
- ผู้ปกครอง (ใช้เลขประจำตัวนักเรียน)
- ครูที่ปรึกษา (ทางทีมงาน ICT จะทำการแจกให้ครูที่ปรึกษา)

ระบบประเมินผลผ่านเครื่องคอมพิวเตอร์

1. สามารถใช้ระบบได้ผ่านเว็บไซต์ www.chomsurang.ac.th (เว็บไซต์โรงเรียน)



2. เมนูข้อมูลสารสนเทศ (แถบเมนูด้านซ้าย) จะมีหัวข้อแบบประเมิน SDQ ออนไลน์



3. จะเข้ามาสู่ระบบประเมิน SDQ ออนไลน์



4. จะมีหัวข้อสำหรับ 3 บุคคลโดยจะเข้าตามรหัสที่ได้แจ้งไว้



ระบบแบบสอบถามประเมินพฤติกรรมนักเรียน
เข้าสู่ระบบนักเรียน

USERNAME		
PASSWORD		
	ตกลง	

5. เมื่อเข้าสู่ระบบเรียบร้อยแล้วจะขึ้นระบบประเมินขึ้นมาดังตัวอย่าง



ระบบแบบสอบถามประเมินพฤติกรรมนักเรียน
(สำหรับนักเรียนเป็นผู้ประเมิน ตอนที่1)
33000 : นกสร แก้วคุณ

ข้อ	พฤติกรรมประเมิน	เลือกพฤติกรรม
1.1	ฉันพยายามทำตัวดีกับคนอื่น ฉันใส่ใจความรู้สึกของคนอื่น	ไม่จริง ▼
1.2	ฉันอยู่ไม่นิ่ง ฉันนั่งนิ่ง ๆ ไม่ได้ฉันอยู่ไม่นิ่ง ฉันนั่งนิ่ง ๆ ไม่ได้	ไม่จริง ▼
1.3	ฉันปวดศีรษะ ปวดท้อง หรือไม่สบายบ่อย ๆ	ไม่จริง ▼
1.4	ฉันเต็มใจแบ่งปันสิ่งของให้เพื่อน (ขนม, ของเล่น, ดินสอ เป็นต้น)	ไม่จริง ▼
1.5	ฉันโกรธแค้น และมักอารมณ์เสีย	ไม่จริง ▼
1.6	ฉันชอบอยู่กับตัวเอง ฉันชอบเล่นคนเดียวหรืออยู่ตามลำพัง	ไม่จริง ▼
1.7	ฉันมักทำตามที่คนอื่นบอก	ไม่จริง ▼
1.8	ฉันขี้กังวล	ไม่จริง ▼
1.9	ใคร ๆ ก็ฟังฉันได้ ถ้าเขาเสียใจ อารมณ์ไม่ดี หรือไม่สบายใจ	ไม่จริง ▼
1.10	ฉันอยู่ไม่สุข วนวาย	ไม่จริง ▼
1.11	ฉันมีเพื่อนสนิท	ไม่จริง ▼
1.12	ฉันมีเรื่องทะเลาะวิวาทบ่อย ฉันทำให้คนอื่นท้ออย่างที่คุณต้องการได้	ไม่จริง ▼


6. ให้ผู้ใช้งานประเมินผลตามความเป็นจริงแล้วกดปุ่มตกลง และหากประเมินผลสำเร็จจะขึ้นข้อความดังภาพ

www.chomsurang.ac.th says
บันทึกข้อมูลเรียบร้อยแล้วขอบคุณสำหรับข้อมูล

OK

7. นักเรียนและผู้ปกครองทำแบบเดียวกัน

8. ส่วนการประเมินของครูให้ทำการเข้าสู่ระบบครู รหัสจะมีแจกให้ครูที่ปรึกษาในทุกปี



ระบบแบบสอบถามประเมินพฤติกรรมนักเรียน
เข้าสู่ระบบครู

USERNAME	teacher3	
PASSWORD	*****	
	ตกลง	

9. เมื่อเข้าสู่หน้าเมนูหลักของเมนูครูแล้วจะขึ้นดังภาพ



ระบบแบบสอบถามประเมินพฤติกรรมนักเรียน
(สำหรับครูเป็นผู้ประเมิน)

ยินดีต้อนรับคุณครู : นางสาวสุภาภา นาคพันธ์ : ระดับชั้น 33024 / 2



ข้อมูลนักเรียน

ข้อมูลผู้ปกครอง

ประเมินนักเรียน

> กลับหน้าหลัก

10. เมื่อกดปุ่มข้อมูลนักเรียนจะแสดงข้อมูลของนักเรียนที่ทำการประเมินผล หรือ ยังไม่ประเมินผล เพื่อให้ครูที่ปรึกษาติดตามการประเมินผลของนักเรียน ดังภาพ



ระบบแบบสอบถามประเมินพฤติกรรมนักเรียน ระดับชั้น ม.1 /2
นักเรียนประเมินตนเอง

รหัส นักเรียน	ชื่อ	สกุล	พฤติกรรม ด้าน อารมณ์	พฤติกรรม เกร	พฤติกรรม อยู่ไม่นิ่ง	พฤติกรรมด้าน ความสัมพันธ์กับ เพื่อน	พฤติกรรมด้าน สัมพันธ์ภาพ ทาง สังคม	การแปล ผล	สถานะการประเมิน 0=ยังไม่ ประเมิน,1=ประเมินแล้ว
32986	กมลชนก	เสาวคนธ์	ปกติ	ปกติ	ปกติ	ปกติ	มีจุดแข็ง	ปกติ	1
32987	กมลวัน	สุพัฒน์คุณ	ปกติ	ปกติ	ปกติ	ปกติ	มีจุดแข็ง	ปกติ	1
32988	เกศรินทร์	แก้วละออ	ปกติ	ปกติ	ปกติ	ปกติ	มีจุดแข็ง	ปกติ	1
32989	ชฎารัตน์	เสมสายัณห์	ปกติ	ปกติ	ปกติ	ปกติ	มีจุดแข็ง	ปกติ	1
32990	ชินเดีย	ศรีสมาน	ปกติ	ปกติ	ปกติ	ปกติ	มีจุดแข็ง	ปกติ	1
32991	ญาณภา	ชินโส	มีปัญหา	ปกติ	ปกติ	ปกติ	มีจุดแข็ง	ปกติ	1
32992	ณัฐชยานี	จำปี	ปกติ	ปกติ	ปกติ	มีปัญหา	มีจุดแข็ง	ปกติ	1
32993	ณิพัทธ์ กานต์	สุรินทร์มล กรรณ	ปกติ	ปกติ	ปกติ	ปกติ	มีจุดแข็ง	ปกติ	1
32994	ณิศจรรยา	โฉมสินที ยะ	ปกติ	ปกติ	ปกติ	เสียง	มีจุดแข็ง	ปกติ	1
32995	ธนิศาภรณ์	แก้วฉัตร	ปกติ	ปกติ	ปกติ	ปกติ	มีจุดแข็ง	ปกติ	1
32996	ธัญชนก	เหียนคำ	ปกติ	ปกติ	ปกติ	ปกติ	มีจุดแข็ง	ปกติ	1

11. ครูที่ปรึกษาสามารถพิมพ์ผลการประเมินเพื่อเก็บไว้เป็นหลักฐานของนักเรียนแต่ละห้อง ได้โดยการกดที่รูปเครื่องพิมพ์ ดังภาพ



12. ปุ่มข้อมูลผู้ปกครองก็ทำเช่นเดียวกันกับข้อมูลนักเรียน (ให้ผู้ปกครองประเมิน)
13. ปุ่มประเมินนักเรียนเมื่อกดเข้าไปจะเป็นการให้ครูที่ปรึกษาประเมินนักเรียน โดยการกดที่ปุ่มประเมิน ดังภาพ

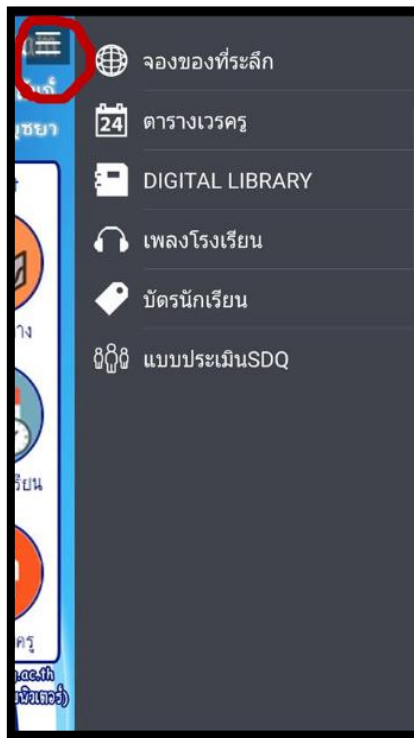
ระบบแบบสอบถามประเมินพฤติกรรมนักเรียน ระดับชั้น ม.1 /2
ครูที่ปรึกษา : นางสาวสอภา นาคพันธ์

รหัส นักเรียน	ชื่อ	สกุล	พฤติกรรม ด้าน อารมณ์	พฤติกรรม เกร	พฤติกรรม อยู่ไม่นิ่ง	พฤติกรรมด้าน ความสัมพันธ์กับ เพื่อน	พฤติกรรมด้าน สัมพันธ์ภาพ ทาง สังคม	การแปล ผล	สถานะการ ประเมิน 0=ยังไม่ ประเมิน, 1=ประเมินแล้ว	ประเมิน
32986	กมลชนก	เสาวคนธ์	ปกติ	ปกติ	ปกติ	ปกติ	มีจุดแข็ง	ปกติ	1	ประเมิน
32987	กมลวัน	สุพัฒน์คุณ	ปกติ	ปกติ	ปกติ	ปกติ	มีจุดแข็ง	ปกติ	1	ประเมิน
32988	เกศรินทร์	แก้วละออ	ปกติ	ปกติ	ปกติ	ปกติ	ไม่มีจุดแข็ง	ปกติ	1	ประเมิน
32989	ชฎารัตน์	เสมสายัณห์	ปกติ	ปกติ	ปกติ	ปกติ	มีจุดแข็ง	ปกติ	1	ประเมิน
32990	ชินเดีย	ศรีสมาน	ปกติ	ปกติ	ปกติ	ปกติ	มีจุดแข็ง	ปกติ	1	ประเมิน
32991	ญาณภา	ชินโส	ปกติ	ปกติ	ปกติ	ปกติ	มีจุดแข็ง	ปกติ	1	ประเมิน
32992	ณัฐชยานี	จำปี	ปกติ	ปกติ	ปกติ	ปกติ	มีจุดแข็ง	ปกติ	1	ประเมิน
32993	ณิพัทธ์ กานต์	สุรินทร์มล กรรณ	ปกติ	ปกติ	ปกติ	ปกติ	มีจุดแข็ง	ปกติ	1	ประเมิน
32994	ณิศจรรยา	โฉมสินที ยะ	ปกติ	ปกติ	ปกติ	ปกติ	มีจุดแข็ง	ปกติ	1	ประเมิน
32995	ธนิศาภรณ์	แก้วฉัตร	ปกติ	ปกติ	ปกติ	ปกติ	มีจุดแข็ง	ปกติ	0	ประเมิน

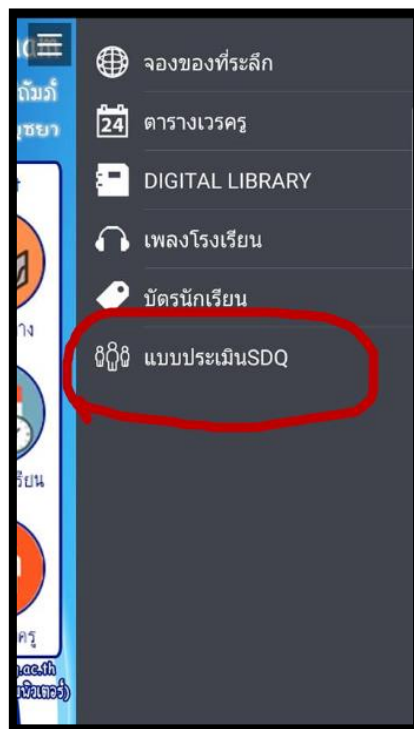
14. ให้ครูที่ปรึกษาประเมินนักเรียนในที่ปรึกษาทุกคนจนครบแล้วจะทราบผลการประเมิน แล้วพิมพ์เก็บไว้เป็นหลักฐานได้

ระบบประเมินผลผ่านโทรศัพท์ (Application ของโรงเรียน)

1. ให้เข้า App ของโรงเรียนแล้วทำการเลือกเมนูด้านขวามือ (จุดสามขีด) จะเจอเมนูแยกย่อย



2. เลือกเมนูแบบประเมินSDQ



3. จะเข้าสู่หน้าเมนูประเมินเหมือนกับที่ทำบนเครื่องคอมพิวเตอร์ (ดังภาพ)



4. ขั้นตอนการประเมินทำเหมือนกับระบบคอมพิวเตอร์